

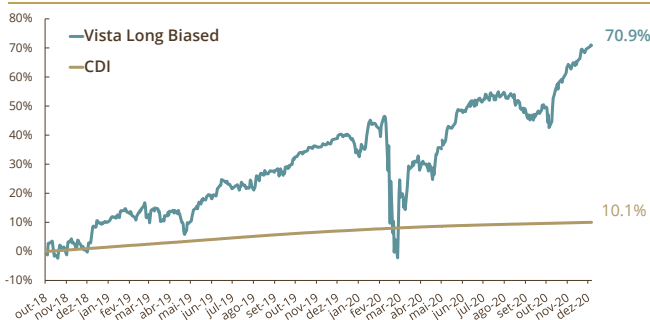
Rentabilidade

		jan	fev	mar	abr	mai	jun	jul	ago	set	out	nov	dez	Ano	Acum.
2018	Vista LB	-	-	-	-	-	-	-	-	-	-	0.5%	-0.4%	2.9%	2.9%
	CDI	-	-	-	-	-	-	-	-	-	-	0.5%	0.5%	1.1%	1.1%
	% CDI	-	-	-	-	-	-	-	-	-	-	97%	-	273%	273%
2019	Vista LB	8.7%	1.4%	0.6%	0.1%	0.3%	4.4%	2.6%	2.8%	1.9%	4.1%	1.6%	3.3%	36.4%	40.3%
	CDI	0.5%	0.5%	0.5%	0.5%	0.5%	0.5%	0.6%	0.5%	0.5%	0.5%	0.4%	0.4%	6.0%	7.1%
	% CDI	1609%	278%	120%	12%	46%	944%	460%	558%	418%	856%	425%	877%	609%	570%
2020	Vista LB	-2.9%	5.1%	-17.0%	9.4%	5.2%	8.2%	3.5%	-0.4%	-3.8%	-2.9%	14.6%	4.6%	21.8%	70.9%
	CDI	0.4%	0.3%	0.3%	0.3%	0.2%	0.2%	0.2%	0.2%	0.2%	0.2%	0.1%	0.2%	2.8%	10.1%
	% CDI	-	1728%	-	3312%	2208%	3869%	1795%	-	-	-	9807%	2807%	787%	705%

Patrimônio Líquido: R\$ 75,354,821

Patrimônio Líquido Médio (12m): R\$ 70,901,123

Rentabilidade acumulada



Estatísticas

Indicadores	12 meses		Desde o início	
	Fundo	CDI	Fundo	CDI
Rentabilidade acumulada	21.8%	2.8%	70.9%	10.1%
Volatilidade anualizada	38.7%	-	28.3%	-
Índice Sharpe	0.49	-	0.83	-
Nº de meses positivos	7	12	20	26
Nº de meses negativos	5	-	6	-
Nº de meses acima do benchmark	7	-	17	-
Nº de meses abaixo do benchmark	5	-	9	-
Maior rentabilidade mensal	14.6%	0.4%	14.6%	0.6%
Menor rentabilidade mensal	-17.0%	0.1%	-17.0%	0.1%

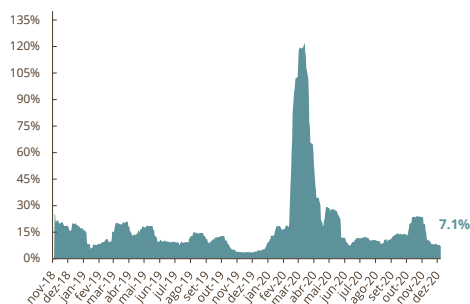
Portfólio

Principais características

Data de início do fundo	26/10/2018
Investimento mínimo	R\$ 25.000,00
Movimentação mínima	R\$ 5.000,00
Taxa de saída antecipada (cotização em D+1 dia útil)	10%
Aplicações	D+1 dia útil
Cotização do resgate	D+30 dias corridos
Liquidação do resgate	D+2 dias úteis
Taxa de administração	2.0%
Taxa de performance	20% do que exceder o CDI
Código ISIN	BR00IDCF007
Código ANBIMA	477958
ticker Bloomberg	VISTMAC BZ <Equity>

Volatilidade

(21 dias anualizada)



Outras características

Gestor	Vista Capital
Administrador	BNY Mellon Serv. Fin. DTVM S.A.
Custodiante	BNY Mellon Banco S.A.
Auditor Independente	KPMG
Classificação Anbima	Multimercado Multiestratégia

Contatos

E-mail	vistacapital@vistacapital.com.br
Site	www.vistacapital.com.br

Objetivo:

Obter retornos absolutos e consistentes de longo prazo.

Política de Investimento:

Realização de operações nos mercados de juros, câmbio, ações, fundamentadas em análises macroeconômicas e rigorosa avaliação de riscos, sem restrição de alavancagem e permitida a aplicação de parte do patrimônio em ativos financeiros negociados no exterior.


Público-alvo:

Investidores em geral.

Tratamento tributário:

A alíquota de tributação dos rendimentos dependerá do prazo dos investimentos: (i) inferior à 180 dias, alíquota de 22,5%; (ii) entre 181 e 360 dias, alíquota de 20% (iii) entre 361 e 720 dias, alíquota de 17,5%; e (iv) superior à 720 dias, 15% de alíquota.

"ESTE DOCUMENTO FOI ELABORADO PELA VISTA CHINESE CAPITAL E É MERAMENTE INFORMATIVO. AS INFORMAÇÕES DISPONÍVEIS NÃO DEVEM SER ENTENDIDAS COMO COLOCAÇÃO, DISTRIBUIÇÃO OU OFERTA DE COTAS DE FUNDO DE INVESTIMENTO OU QUALQUER OUTRO VALOR MOBILIÁRIO. LEIA O FORMULÁRIO DE INFORMAÇÕES COMPLEMENTARES, LÂMINA DE INFORMAÇÕES ESSENCIAIS E O REGULAMENTO ANTES DE INVESTIR. DESCRIÇÃO DO TIPO ANBIMA DISPONÍVEL NO FORMULÁRIO DE INFORMAÇÕES COMPLEMENTARES. RENTABILIDADE PASSADA NÃO REPRESENTA GARANTIA DE RENTABILIDADE FUTURA. A RENTABILIDADE DIVULGADA NÃO É LÍQUIDA DE IMPOSTOS E TAXA DE SAÍDA. FUNDOS DE INVESTIMENTO NÃO CONTAM COM GARANTIA DO ADMINISTRADOR, DO GESTOR, DE QUALQUER MECANISMO DE SEGURO OU FUNDO GARANTIDOR DE CRÉDITO - FGC. ESTE FUNDO ESTÁ AUTORIZADO A REALIZAR APLICAÇÕES EM ATIVOS FINANCEIROS NO EXTERIOR. ESSE FUNDO UTILIZA ESTRATÉGIAS COM DERIVATIVOS COMO PARTE INTEGRANTE DE SUA POLÍTICA DE INVESTIMENTO, DA FORMA COMO SÃO ADOTADAS, PODEM RESULTAR EM SIGNIFICATIVAS PERDAS PATRIMONIAIS PARA SEUS COTISTAS PODENDO INCLUSIVE ACARREJAR PERDAS SUPERIORES AO CAPITAL APLICADO, E NA CONSEQUENTE OBRIGAÇÃO DE APORTAR RECURSOS ADICIONAIS."



Telefone: (21) 3570-8480

Rua Abreu Fialho, 21
Rio de Janeiro | RJ | CEP 22.460-240